

Checklista gammal standard

Tack för att du har valt en dörr från Diplomat!

Gammal standardkarmar har tappbärande gångjärn och våra nya innerdörrar har «snap-in» gångjärn. Därför måste mellangångjärn monteras på nya innerdörrar med gammal karm.

Om ni ska beställa ett dörrblad till befintlig karm i gammalstandard måste alla måtten till vänster stämma överens med ditt befintliga dörrblad. Skulle något av måtten avvika måste karmen bytas till «snap-in» karm.

Dörrar som kan beställas i gammal standard är Karl, Martin, Oskar och Ola.

Enkel anpassning till gammal standard

Höjd: 2015

Bredd: 625/725/825

Med mellangångjärn anpassas dörren till din befintliga karm, om övriga mått stämmer.

Checklista för gammal standard

1. Gäller endast för karm med tappbärande gångjärn (**bild 1**).
2. Kontrollera om dörrbladet är ofalsat eller överfalsat (**bild 2**). Har dörrbladet överfalsad kant är dörrbladsbyte ej möjligt.
3. Kontrollera noga med måtten i tabellen till höger.
4. Skulle något av måtten avvika måste man byta till standardkarm och dörrblad i modul 21.

MÅTT	SKALL VARA (MM)	MIN DÖRR ÄR
A	1043	
B	248	
C	1520	
D	2015	
E	38-40	
F	625/725/825	

MÅTT	SKALL VARA (MM)	MIN DÖRR ÄR
A	1043	
B	248	
C	1520	
D	2015	
E	38-40	
F	625/725/825	

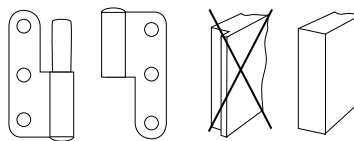
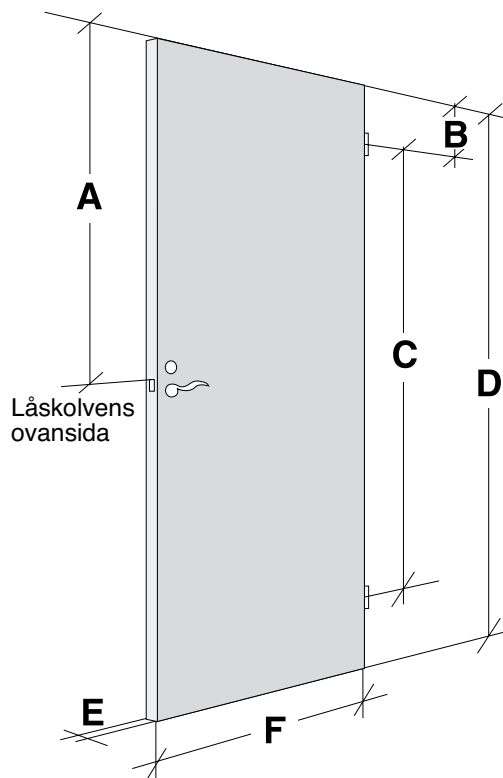
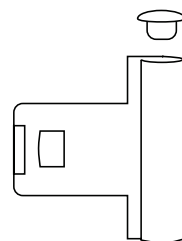


Bild 1

Bild 2



Mellangångjärn